




DONNEES TECHNIQUES

Courant de charge [A]	45
Type de réseau de bord	pour véhicules 12V
Type de poulie	V
Pince	M6 B+
Connectique	PLUG371

PHOTOS



BULLETIN TECHNIQUE TB-35

ATTENTION
Veuillez vérifier la
poulie avec celle
de la carcasse

☐ D+
◎ B+

Bornes	
B+	Positive
D+	Trio (Lamp)

DOCUMENTS

BT-130 Refus des carcasses alternateurs/démarrateurs

APPLICATIONS

FIAT		
PANDA (80-03) (141A_) - 750 (141AA)	34 ch	01.1986 > 01.1995
PANDA (80-03) (141A_) - 1000	44 ch	01.1986 > 04.1992
PANDA (80-03) (141A_) - 1000 4x4	44 ch	01.1986 > 07.1989
PANDA (80-03) (141A_) - 1100 traction intégrale	54 ch	02.1995 > 07.2004
PANDA (80-03) (141A_) - 1100 Trekking 4x4	50 ch	10.1991 > 07.2004
PANDA (80-03) Van (141_) - 1000	44 ch	01.1986 > 02.1992
PANDA (80-03) Van (141_) - 1000 i.e	45 ch	08.1992 > 02.2004
PANDA (80-03) Van (141_) - 750	34 ch	01.1986 > 07.1992
SEICENTO (187) - 1.1 (187AXB, 187AXB1A)	54 ch	01.1998 >
SEICENTO Van (187) - 1.1 (187CXB, 187CXC)	54 ch	01.1998 >
TIPO (88-95) (160) - 1.1 (160.AA)	56 ch	01.1988 > 10.1991
UNO (146A/E) - 1.0	56 ch	04.1994 > 08.2000
UNO (146A/E) - 1.0 (146A.ED)	44 ch	06.1986 > 12.1993
UNO (146A/E) - 1.1	50 ch	01.1990 > 12.1993
	57 ch	04.1989 > 12.1992
LANCIA		
Y10 (85-96) (156) - 1.0 Fire	50 ch	03.1985 > 02.1990
Y10 (85-96) (156) - 1.0 Fire (156AA)	45 ch	03.1985 > 06.1989
Y10 (85-96) (156) - 1.0 Fire (156B, 156AD)	44 ch	06.1985 > 06.1991
Y10 (85-96) (156) - 1.0 Fire 4WD	44 ch	12.1986 > 02.1989
Y10 (85-96) (156) - 1.1 i.e (156AC)	57 ch	08.1989 > 06.1992
Y10 (85-96) (156) - 1.1 i.e. Fire (156AG)	50 ch	07.1989 > 09.1995
Y10 (85-96) (156) - 1.1 i.e. Fire 4WD (156AG)	50 ch	09.1992 > 12.1995

 Avant montage, comparez la pièce reçue à celle d'origine afin de vérifier que la bonne pièce a été choisie et peut être montée sur le véhicule. Le non-respect de cette consigne ou des instructions de montage annule la garantie.