



DONNEES TECHNIQUES

Courant de charge [A]	180
Type de réseau de bord	pour véhicules 12V
Type de poulie	PVR6
Poulie Ø [mm]	51
Connectique	PLUG736
Nombre de trous de fixation	4

PHOTOS



LIN

Bornes	
LIN	CPU Control

DOCUMENTS

BT-130 Refus des carcasses alternateurs/démarrateurs


APPLICATIONS

MERCEDES-BENZ		
CLASSE C A trois volumes (W204) - C 220 CDI	163 ch	10.2008 > 01.2014
CLASSE E A trois volumes (W212) - E 220 BlueTEC 4-matic (212.011)	170 ch	01.2015 >
CLASSE E A trois volumes (W212) - E 220 CDI	163 ch	01.2009 >
CLASSE E A trois volumes (W212) - E 300 Hybrid / BlueTEC Hybrid (212.098)	204 ch	12.2011 >
CLASSE E Coupé (C207) - E 220 BlueTEC (207.301)	177 ch	05.2014 >
CLASSE E Coupé (C207) - E 220 CDI	163 ch	07.2014 >
CLASSE E Décapotable (A207) - E 220 CDI (207.402)	163 ch	02.2010 >
CLASSE E T-Model (S212) - E 220 BlueTEC 4-matic (212.211)	170 ch	12.2014 >
CLASSE E T-Model (S212) - E 220 CDI (212.202)	163 ch	08.2009 >
CLASSE E T-Model (S212) - E 300 Hybrid / BlueTEC Hybrid (212.298)	204 ch	12.2011 >
CLASSE V (W447) - V 220 CDI / d (447.815, 447.811, 447.813)	163 ch	03.2014 >
GLE (W166) - 250 d (166.006)	204 ch	04.2015 >
GLE (W166) - GLE 300 d (166.004)	204 ch	04.2015 >
SPRINTER 3,5-t Autobus/Autocar (906) - 316 CDI (906.731, 906.733, 906.735)	163 ch	08.2011 >
SPRINTER 3,5-t Camion plate-forme/Châssis (906) - 316 LGT (906.133, 906.135, 906.211)	156 ch	09.2008 >
SPRINTER 3,5-t Camion plate-forme/Châssis (906) - 316 NGT (906.133, 906.135, 906.211)	156 ch	09.2008 >
SPRINTER 3-t Autobus/Autocar (906) - 213 CDI (906.711, 906.713)	129 ch	06.2006 >
SPRINTER 3-t Autobus/Autocar (906) - 216 CDI (906.711, 906.713)	163 ch	06.2006 >
SPRINTER 5-t Camion plate-forme/Châssis (906) - 513 CDI (906.135, 906.155, 906.253)	129 ch	06.2006 >
VITO Camionnette (W447) - 114 CDI (447.601, 447.603, 447.605)	136 ch	10.2014 >
VITO Camionnette (W447) - 116 CDI (447.601, 447.603, 447.605)	163 ch	10.2014 >
VITO Camionnette (W447) - 119 BlueTEC (447.601, 447.603, 447.605)	190 ch	10.2014 >
VITO MIXTO (W447) - 114 CDI (447.701, 447.703, 447.705)	136 ch	10.2014 >
VITO MIXTO (W447) - 116 CDI (447.701, 447.703, 447.705)	163 ch	10.2014 >
VITO MIXTO (W447) - 119 BlueTEC 4x4 (447.605)	190 ch	12.2014 >
VITO Tourer (W447) - 114 CDI / 114 BlueTEC (447.701, 447.703, 447.705)	136 ch	10.2014 >
VITO Tourer (W447) - 116 CDI / 116 BlueTEC (447.701, 447.703, 447.705)	163 ch	10.2014 >
VITO Tourer (W447) - 119 BlueTEC (447.701, 447.703, 447.705)	190 ch	10.2014 >
CLASSE C (2007-) (W204) - C180 2.2 CDI (204.000)	120 ch	01.2011 >
CLASSE C (2007-) (W204) - C200 2.2 CDI (204.001)	136 ch	01.2011 >
CLASSE C (2007-) (W204) - C220 2.2 CDI (204.002)	170 ch	12.2008 >
CLASSE C (2007-) (W204) - C250 2.2 CDI	204 ch	08.2008 >
CLASSE C (2007-) (W204) - C250 2.2 CDI 4-matic	204 ch	01.2011 >
CLASSE C (2007-) Break (S204) - C220 2.2 CDI (204.202)	170 ch	12.2008 >
CLASSE C (2011-) Break (S204) - C180 CDI (204.200)	120 ch	01.2011 >
CLASSE C (2011-) Break (S204) - C200 2.1 CDI (204.201)	136 ch	08.2010 >
CLASSE C (2011-) Break (S204) - C220 2.1 CDI	204 ch	01.2009 >
CLASSE C (2011-) Break (S204) - C250 2.1 CDI (204.282)	204 ch	04.2010 >
CLASSE C (2011-) Coupe (C204) - C220 2.1 CDI	170 ch	06.2011 >
CLASSE C (2011-) Coupe (C204) - C250 2.1 CDI	204 ch	06.2011 >
CLASSE E (2009-) (W212) - E200 2.2 CDI	136 ch	01.2009 >
CLASSE E (2009-) (W212) - E220 2.2 CDI	170 ch	01.2009 >
CLASSE E (2009-) (W212) - E250 2.2 CDI	204 ch	01.2009 >
CLASSE E (2009-) (W212) - E250 2.2 CDI 4-matic (212.082)	204 ch	01.2009 >
CLASSE E (2009-) Break (S212) - E200 2.2 T CDI	136 ch	11.2009 >
CLASSE E (2009-) Break (S212) - E220 2.2 T CDI	170 ch	11.2009 >
CLASSE E (2009-) Break (S212) - E250 2.2 T CDI	204 ch	11.2009 >
CLASSE E (2009-) Break (S212) - E250 2.2 T CDI 4-matic(212.282)	204 ch	07.2010 >

MERCEDES-BENZ		
CLASSE E (2009-) Coupe (C207) - E220 2.2 CDI (207.302)	170 ch	01.2009 >
CLASSE E (2009-) Coupe (C207) - E250 2.2 CDI (207.303)	204 ch	01.2009 >
CLASSE E (2010-) Cabriolet (A207) - E220 2.2 CDI (207.402)	170 ch	03.2010 >
CLASSE E (2010-) Cabriolet (A207) - E250 2.2 CDI (207.403)	204 ch	03.2010 >
CLASSE GLK (2008-) (X204) - 220 2.2 CDI	170 ch	12.2008 >
CLASSE GLK (2008-) (X204) - 200 2.2 CDI (204.901)	143 ch	07.2010 >
CLASSE GLK (2008-) (X204) - 220 2.2 CDI (204.902)	163 ch	12.2008 >
CLASSE M (2011-) (W166) - ML250 2.2 CDI BlueTec (166.004)	204 ch	06.2011 >
CLS (2010-) (C218) - 250 CDI (218.303)	204 ch	04.2011 >
CLS (2012-) Shooting Brake (X218) - CLS 250 CDI (218.903, 218.904)	204 ch	10.2012 >
SLK (2011-) (R172) - 250 CDI	204 ch	01.2012 >
SPRINTER 3-t (2006-) (906) Bus - 210 CDI	95 ch	03.2009 >
SPRINTER 3-t (2006-) (906) Bus - 211 CDI	109 ch	06.2006 >
SPRINTER 3-t (2006-) (906) Bus - 215 CDI	150 ch	06.2006 >
SPRINTER 3-t (2006-) (906) Bus - 216	156 ch	06.2006 >
SPRINTER 3-t (2006-) (906) Camionnette - 209 CDI	88 ch	06.2006 >
SPRINTER 3-t (2006-) (906) Camionnette - 210 CDI	95 ch	03.2009 >
SPRINTER 3-t (2006-) (906) Camionnette - 211 CDI	109 ch	06.2006 >
SPRINTER 3-t (2006-) (906) Camionnette - 213 CDI	129 ch	06.2006 >
SPRINTER 3-t (2006-) (906) Camionnette - 215 CDI	150 ch	06.2006 >
SPRINTER 3-t (2006-) (906) Camionnette - 216 (906.613)	156 ch	06.2006 >
SPRINTER 3-t (2006-) (906) Camionnette - 216 CDI	163 ch	06.2006 >
SPRINTER 3-t (2006-) (906) Camionnette - 218 CDI	184 ch	06.2006 >
SPRINTER 3-t (2006-) (906) Camionnette - 219 CDI (906.611, 906.613)	190 ch	06.2006 >
SPRINTER 3-t (2006-) (906) Camionnette - 224	258 ch	06.2006 >
SPRINTER 3-t (2006-) (906) Plateau - 210 CDI	95 ch	06.2006 >
SPRINTER 3-t (2006-) (906) Plateau - 213 CDI	129 ch	06.2006 >
	129 ch	06.2006 >
SPRINTER 3-t (2006-) (906) Plateau - 215 CDI	150 ch	06.2006 >
SPRINTER 3-t (2006-) (906) Plateau - 216 (906.113, 906.213)	156 ch	06.2006 >
SPRINTER 3-t (2006-) (906) Plateau - 216 CDI	163 ch	06.2006 >
SPRINTER 3-t (2006-) (906) Plateau - 313 CDI	129 ch	06.2006 >
SPRINTER 3-t (2006-) (906) Plateau - 309 CDI	88 ch	06.2006 >
SPRINTER 3-t (2006-) (906) Plateau - 310 CDI	95 ch	03.2009 >
SPRINTER 3-t (2006-) (906) Plateau - 311 CDI	109 ch	06.2006 >
SPRINTER 3-t (2006-) (906) Plateau - 313 CDI	129 ch	06.2006 >
SPRINTER 3-t (2006-) (906) Plateau - 315 CDI	150 ch	06.2006 >
SPRINTER 3-t (2006-) (906) Plateau - 315 CDI 4x4 (906.133, 906.135, 906.233, 906.235)	150 ch	06.2006 >
SPRINTER 3-t (2006-) (906) Plateau - 316 (906.133, 906.135, 906.233, 906.235)	156 ch	06.2006 >
SPRINTER 3-t (2006-) (906) Plateau - 316 CDI (906.131, 906.133, 906.135, 906.231, 906.233)	163 ch	06.2006 >
SPRINTER 3-t (2006-) (906) Plateau - 316 CDI 4x4 (906.131, 906.133, 906.231, 906.233)	163 ch	06.2006 >
SPRINTER 3-t (2006-) (906) Plateau - 316 NGT (906.133, 906.135)	156 ch	06.2006 >
SPRINTER 3-t (2006-) (906) Plateau - 318 CDI	184 ch	06.2006 >
SPRINTER 3-t (2006-) (906) Plateau - 324	258 ch	06.2006 >
SPRINTER 3.5-t (2006-) (906) Bus - 310 CDI	95 ch	03.2009 >
SPRINTER 3.5-t (2006-) (906) Bus - 311 CDI	109 ch	06.2006 >
SPRINTER 3.5-t (2006-) (906) Bus - 313 CDI (906.633)	129 ch	08.2011 >
SPRINTER 3.5-t (2006-) (906) Bus - 313 CDI 4x4 (906.633)	129 ch	08.2011 >
SPRINTER 3.5-t (2006-) (906) Bus - 315 CDI	150 ch	06.2006 >
SPRINTER 3.5-t (2006-) (906) Bus - 315 CDI 4x4 (906.733, 906.735)	150 ch	09.2008 >

MERCEDES-BENZ		
SPRINTER 3.5-t (2006-) (906) Bus - 316	156 ch	09.2008 >
SPRINTER 3.5-t (2006-) (906) Bus - 316 CDI 4x4	163 ch	08.2011 >
SPRINTER 3.5-t (2006-) (906) Bus - 316 NGT (906.633, 906.635)	156 ch	09.2008 >
SPRINTER 3.5-t (2006-) (906) Bus - 324	258 ch	06.2006 >
SPRINTER 3.5-t (2006-) (906) Camionnette - 313 CDI	129 ch	05.2009 >
SPRINTER 3.5-t (2006-) (906) Camionnette - 313 CDI 4x4	129 ch	05.2009 >
SPRINTER 3.5-t (2006-) (906) Camionnette - 309 CDI	88 ch	06.2006 >
SPRINTER 3.5-t (2006-) (906) Camionnette - 310 CDI	95 ch	03.2009 >
SPRINTER 3.5-t (2006-) (906) Camionnette - 311 CDI	109 ch	06.2006 >
SPRINTER 3.5-t (2006-) (906) Camionnette - 313 CDI	129 ch	06.2006 >
SPRINTER 3.5-t (2006-) (906) Camionnette - 315 CDI	150 ch	06.2006 >
SPRINTER 3.5-t (2006-) (906) Camionnette - 315 CDI 4x4 (906.633, 906.635, 906.637)	150 ch	
SPRINTER 3.5-t (2006-) (906) Camionnette - 316 (906.633, 906.365, 906.637)	156 ch	09.2008 >
SPRINTER 3.5-t Camionnette (906) - 316 CDI (906.631, 906.633, 906.635, 906.637)	163 ch	
SPRINTER 3.5-t (2006-) (906) Camionnette - 316 NGT (906.633, 906.635)	156 ch	09.2008 >
SPRINTER 3.5-t (2006-) (906) Camionnette - 318 CDI	184 ch	06.2006 >
SPRINTER 3.5-t (2006-) (906) Camionnette - 324	258 ch	06.2006 >
SPRINTER 3,5-t (2006-) (906) Plateau - 313 CDI	129 ch	06.2006 >
SPRINTER 5-t (2006-) (906) Camionnette - 509 CDI	88 ch	06.2006 >
SPRINTER 5-t (2006-) (906) Camionnette - 510 CDI	95 ch	
SPRINTER 5-t (2006-) (906) Camionnette - 511 CDI	109 ch	06.2006 >
SPRINTER 5-t (2006-) (906) Camionnette - 513 CDI	129 ch	
	129 ch	06.2006 >
SPRINTER 5-t (2006-) (906) Camionnette - 513 CDI 4x4	129 ch	06.2006 >
SPRINTER 5-t (2006-) (906) Camionnette - 515 CDI	150 ch	06.2006 >
SPRINTER 5-t (2006-) (906) Camionnette - 515 CDI 4x4	150 ch	06.2006 >
SPRINTER 5-t (2006-) (906) Camionnette - 516 CDI	163 ch	
SPRINTER 5-t (2006-) (906) Camionnette - 516 CDI 4x4	163 ch	06.2006 >
SPRINTER 5-t (2006-) (906) Camionnette - 518 CDI	184 ch	06.2006 >
SPRINTER 5-t (2006-) (906) Camionnette - 524	258 ch	
SPRINTER 5-t (2006-) (906) Plateau - 509 CDI	88 ch	06.2006 >
SPRINTER 5-t (2006-) (906) Plateau - 510 CDI	95 ch	
SPRINTER 5-t (2006-) (906) Plateau - 511 CDI	109 ch	06.2006 >
SPRINTER 5-t (2006-) (906) Plateau - 513 CDI	129 ch	
SPRINTER 5-t (2006-) (906) Plateau - 513 CDI 4x4	129 ch	05.2011 >
SPRINTER 5-t (2006-) (906) Plateau - 515 CDI	150 ch	06.2006 >
SPRINTER 5-t (2006-) (906) Plateau - 516 CDI	163 ch	
SPRINTER 5-t (2006-) (906) Plateau - 516 CDI 4x4	163 ch	05.2011 >
SPRINTER 5-t (2006-) (906) Plateau - 518 CDI	184 ch	06.2006 >
SPRINTER 5-t (2006-) (906) Plateau - 515 CDI 4x4	150 ch	06.2006 >
VIANO (W639) - 2.0 CDI	136 ch	07.2010 >
VIANO (W639) - 2.0 CDI 4-matic	136 ch	07.2010 >
VIANO (W639) - 2.2 CDI	163 ch	07.2010 >
VIANO (W639) - 2.2 CDI 4-matic	163 ch	07.2010 >
VIANO (W639) - 3.0 CDI	224 ch	07.2010 >
VITO (2003-) (W639) Bus - 109 CDI 2.2	95 ch	09.2006 >
VITO (2003-) (W639) Bus - 111 CDI 2.2	116 ch	09.2007 >
VITO (2003-) (W639) Bus - 123	231 ch	06.2004 >
VITO (2003-) (W639) Bus - 126	258 ch	09.2007 >
VITO (2003-) (W639) Camionnette - 109 CDI	95 ch	08.2006 >

MERCEDES-BENZ		
VITO (2003-) (W639) Camionnette - 111 CDI 2.2	116 ch	09.2007 >
VITO (2003-) (W639) Camionnette - 120 CDI	204 ch	09.2007 >
VITO (2003-) (W639) Camionnette - 123 (639.603)	231 ch	06.2004 > 07.2008
VITO (2003-) (W639) Camionnette - 126	258 ch	09.2007 >

 Avant montage, comparez la pièce reçue à celle d'origine afin de vérifier que la bonne pièce a été choisie et peut être montée sur le véhicule. Le non-respect de cette consigne ou des instructions de montage annule la garantie.