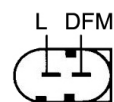




DONNEES TECHNIQUES

| | |
|------------------------|---------------------------|
| Courant de charge [A] | 140 |
| Type de réseau de bord | pour véhicules 12V |
| Type de poulie | PVR6F |
| Poulie Ø [mm] | 50 |
| Pince | M8 B+ |
| Connectique | PLUG650 |

PHOTOS



| Bornes | |
|--------|------|
| L | Lamp |
| DFM | |

DOCUMENTS

BT-130 Refus des carcasses alternateurs/démarrateurs

APPLICATIONS

AUDI

| | | |
|---------------------------------------|--------|-----------|
| A1 (2010-) (8X1) - 1.2 TFSI | 86 ch | 05.2010 > |
| A1 (2012-) Sportback (8XA) - 1.2 TFSI | 86 ch | 01.2012 > |
| A3 (03-12) (8P1) - 1.2 TSI | 105 ch | 04.2010 > |
| A3 (04-12) Sportback (8PA) - 1.2 TSI | 105 ch | 04.2010 > |
| A3 (08-12) Cabriolet (8P7) - 1.2 TSI | 105 ch | 03.2010 > |

SEAT


| | | |
|---|--------|-----------|
| ALTEA (5P1) - 1.2 TSI | 105 ch | 04.2010 > |
| ALTEA XL (5P5, 5P8) - 1.2 TSI | 105 ch | 04.2010 > |
| IBIZA (08-17) (6J5, 6P5) - 1.2 TSI | 105 ch | 09.2010 > |
| IBIZA (08-17) Break (6J8, 6P8) - 1.2 TSI | 105 ch | 09.2010 > |
| IBIZA (08-17) SportCoupe (6J1, 6P1) - 1.2 TSI | 105 ch | 09.2010 > |
| LEON (05-12) (1P1) - 1.2 TSI | 105 ch | 02.2010 > |

SKODA

| | | |
|---------------------------------------|--------|-----------|
| FABIA (2007-) - 1.2 TSI | 86 ch | 03.2010 > |
| | 105 ch | 03.2010 > |
| FABIA (2007-) Break - 1.2 TSI | 86 ch | 03.2010 > |
| | 105 ch | 03.2010 > |
| OCTAVIA (04-13) (1Z3) - 1.2 TSI | 105 ch | 02.2010 > |
| OCTAVIA (04-13) Combi (1Z5) - 1.2 TSI | 105 ch | 02.2010 > |
| ROOMSTER (5J) - 1.2 TSI | 86 ch | 03.2010 > |
| | 105 ch | 03.2010 > |
| ROOMSTER Praktik (5J) - 1.2 TSI | 86 ch | 03.2010 > |
| YETI (5L) - 1.2 TSI | 105 ch | 09.2009 > |

VOLKSWAGEN

| | | |
|--|--------|-----------|
| BEETLE (5C1) - 1.2 TSI | 105 ch | 10.2011 > |
| CADDY (2004-) Break (2KB, 2KJ) - 1.2 TSI | 86 ch | 09.2010 > |
| CADDY (2004-) Camionnette (2KA, 2KH) - 1.2 TSI | 86 ch | 09.2010 > |
| GOLF (08-12) (5K1) - 1.2 TSI | 105 ch | 05.2009 > |
| | 86 ch | 05.2010 > |
| GOLF (2011-) Cabriolet (517) - 1.2 TSI | 105 ch | 03.2011 > |
| GOLF (08-12) Break (AJ5) - 1.2 TSI | 105 ch | 08.2009 > |
| | 86 ch | 07.2010 > |
| GOLF PLUS (5M1, 521) - 1.2 TSI | 105 ch | 08.2009 > |
| | 86 ch | 05.2010 > |
| JETTA (2010-) (A6, 162) - 1.2 TSI | 105 ch | 02.2011 > |
| POLO (09-18) (6R_) - 1.2 TSI | 105 ch | 06.2009 > |

 Avant montage, comparez la pièce reçue à celle d'origine afin de vérifier que la bonne pièce a été choisie et peut être montée sur le véhicule. Le non-respect de cette consigne ou des instructions de montage annule la garantie.