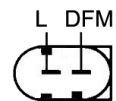



DONNEES TECHNIQUES

Courant de charge [A]	220
Type de réseau de bord	pour véhicules 12V
Type de poulie	PVR6F
Connectique	PLUG719

PHOTOS




Bornes	
L	Lamp
DFM	

DOCUMENTS

BT-130 Refus des carcasses alternateurs/démarrEURS

APPLICATIONS

MERCEDES-BENZ		
SPRINTER 3-t Autobus/Autocar (906) - 213 CDI (906.711, 906.713)	129 ch	06.2006 >
SPRINTER 5-t Camion plate-forme/Châssis (906) - 513 CDI (906.135, 906.155, 906.253)	129 ch	06.2006 >
SPRINTER 3-t (2006-) (906) Bus - 210 CDI	95 ch	03.2009 >
SPRINTER 3-t (2006-) (906) Bus - 215 CDI	150 ch	06.2006 >
SPRINTER 3-t (2006-) (906) Camionnette - 209 CDI	88 ch	06.2006 >
SPRINTER 3-t (2006-) (906) Camionnette - 210 CDI	95 ch	03.2009 >
SPRINTER 3-t (2006-) (906) Camionnette - 213 CDI	129 ch	06.2006 >
SPRINTER 3-t (2006-) (906) Camionnette - 215 CDI	150 ch	06.2006 >
SPRINTER 3-t (2006-) (906) Plateau - 213 CDI	129 ch	06.2006 >
SPRINTER 3-t (2006-) (906) Plateau - 215 CDI	150 ch	06.2006 >
SPRINTER 3-t (2006-) (906) Plateau - 216 CDI	163 ch	06.2006 >
SPRINTER 3-t (2006-) (906) Plateau - 313 CDI	129 ch	06.2006 >
SPRINTER 3-t (2006-) (906) Plateau - 309 CDI	88 ch	06.2006 >
SPRINTER 3-t (2006-) (906) Plateau - 310 CDI	95 ch	03.2009 >
SPRINTER 3-t (2006-) (906) Plateau - 313 CDI	129 ch	06.2006 >
SPRINTER 3-t (2006-) (906) Plateau - 315 CDI	150 ch	06.2006 >
SPRINTER 3-t (2006-) (906) Plateau - 315 CDI 4x4 (906.133, 906.135, 906.233, 906.235)	150 ch	06.2006 >
SPRINTER 3-t (2006-) (906) Plateau - 319 CDI (906.131, 906.133, 906.135, 906.231, 906.233)	190 ch	06.2006 >
SPRINTER 3.5-t (2006-) (906) Bus - 310 CDI	95 ch	03.2009 >
SPRINTER 3.5-t (2006-) (906) Bus - 313 CDI (906.633)	129 ch	08.2011 >
SPRINTER 3.5-t (2006-) (906) Bus - 313 CDI 4x4 (906.633)	129 ch	08.2011 >
SPRINTER 3.5-t (2006-) (906) Bus - 315 CDI	150 ch	06.2006 >
SPRINTER 3.5-t (2006-) (906) Bus - 315 CDI 4x4 (906.733, 906.735)	150 ch	09.2008 >
SPRINTER 3.5-t (2006-) (906) Camionnette - 313 CDI	129 ch	05.2009 >
SPRINTER 3.5-t (2006-) (906) Camionnette - 313 CDI 4x4	129 ch	05.2009 >
SPRINTER 3.5-t (2006-) (906) Camionnette - 310 CDI	95 ch	03.2009 >
SPRINTER 3.5-t (2006-) (906) Camionnette - 315 CDI	150 ch	06.2006 >
SPRINTER 3.5-t (2006-) (906) Camionnette - 315 CDI 4x4 (906.633, 906.635, 906.637)	150 ch	
SPRINTER 3,5-t (2006-) (906) Plateau - 313 CDI	129 ch	06.2006 >
SPRINTER 3,5-t (2006-) (906) Plateau - 319 CDI 4x4 (906.131, 906.133, 906.135, 906.231, 906.233)	190 ch	05.2011 >
SPRINTER 5-t (2006-) (906) Camionnette - 510 CDI	95 ch	
SPRINTER 5-t (2006-) (906) Camionnette - 513 CDI	129 ch	
	129 ch	06.2006 >
SPRINTER 5-t (2006-) (906) Camionnette - 513 CDI 4x4	129 ch	06.2006 >
SPRINTER 5-t (2006-) (906) Camionnette - 515 CDI 4x4	150 ch	06.2006 >
SPRINTER 5-t (2006-) (906) Plateau - 510 CDI	95 ch	
SPRINTER 5-t (2006-) (906) Plateau - 513 CDI	129 ch	
SPRINTER 5-t (2006-) (906) Plateau - 513 CDI 4x4	129 ch	05.2011 >
SPRINTER 5-t (2006-) (906) Plateau - 515 CDI	150 ch	06.2006 >
SPRINTER 5-t (2006-) (906) Plateau - 511 CDI 4x4	109 ch	06.2006 >
SPRINTER 5-t (2006-) (906) Plateau - 515 CDI 4x4	150 ch	06.2006 >

 Avant montage, comparez la pièce reçue à celle d'origine afin de vérifier que la bonne pièce a été choisie et peut être montée sur le véhicule. Le non-respect de cette consigne ou des instructions de montage annule la garantie.