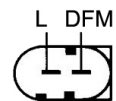



DONNEES TECHNIQUES

Courant de charge [A]	150
Type de réseau de bord	pour véhicules 12V
Type de poulie	PVR7
Connectique	PLUG650

PHOTOS



Bornes	
L	Lamp
DFM	


DOCUMENTS

BT-130 Refus des carcasses alternateurs/démarrEURS

APPLICATIONS

FIAT		
DUCATO (2006-) Bus (250) - 110 Multijet 2.3 D	113 ch	10.2011 >
DUCATO (2006-) Bus (250) - 120 Multijet 2.3 D	120 ch	07.2006 >
DUCATO (2006-) Bus (250) - 130 Multijet 2.3 D	131 ch	01.2007 >
DUCATO (2006-) Bus (250) - 150 Multijet 2.3 D	148 ch	06.2011 >
DUCATO (2006-) Camionnette (250) - 110 Multijet 2.3 D	113 ch	10.2011 >
DUCATO (2006-) Camionnette (250) - 120 Multijet 2.3 D	120 ch	03.2010 >
	120 ch	07.2006 >
	126 ch	08.2006 >
DUCATO (2006-) Camionnette (250) - 130 Multijet 2.3 D	131 ch	01.2007 >
DUCATO (2006-) Camionnette (250) - 150 Multijet 2.3 D	148 ch	06.2011 >
DUCATO (2006-) Plateau (250) - 110 Multijet 2.3 D	113 ch	10.2011 >
DUCATO (2006-) Plateau (250) - 120 Multijet 2.3 D	120 ch	07.2006 >
	120 ch	03.2010 >
DUCATO (2006-) Plateau (250) - 130 Multijet 2.3 D	130 ch	01.2007 >
DUCATO (2006-) Plateau (250) - 150 Multijet 2.3 D	148 ch	06.2011 >
IVECO		
DAILY (06-11) - 2.3 29 L 10	95 ch	05.2006 >
DAILY (06-11) - 2.3 29 L 10 V	95 ch	05.2006 >
DAILY (06-11) - 2.3 29 L 12	116 ch	05.2006 >
DAILY (06-11) - 2.3 29 L 12 V/P	116 ch	05.2006 >
DAILY (06-11) - 2.3 29 L 14	136 ch	05.2006 >
DAILY (06-11) - 2.3 29 L 14 C/V/P	136 ch	05.2006 >
DAILY (06-11) - 2.3 35 C/S 10	95 ch	05.2006 >
	95 ch	05.2006 >
DAILY (06-11) - 2.3 35 C 10 K	95 ch	05.2006 >
DAILY (06-11) - 2.3 35 C/S 11 _/D/P	106 ch	07.2007 > 08.2011
DAILY (06-11) - 2.3 35 C/S 11 DK/K	106 ch	07.2007 > 08.2011
DAILY (06-11) - 2.3 35 C/S 11 V	106 ch	07.2007 > 08.2011
DAILY (06-11) - 2.3 35 C/S 12	116 ch	05.2006 >
DAILY (06-11) - 2.3 35 C 12	116 ch	05.2006 >
DAILY (06-11) - 2.3 35 C/S 12 V/P	116 ch	05.2006 >
DAILY (06-11) - 2.3 35 C/S 13 DK/K	126 ch	07.2007 > 08.2011
DAILY (06-11) - 2.3 35 C/S 13 V/P	126 ch	07.2007 > 08.2011
DAILY (06-11) - 2.3 35 C/S 13 _/D/P	126 ch	07.2007 > 08.2011
DAILY (06-11) - 2.3 35 C/S 14 V/P	136 ch	05.2006 >
DAILY (06-11) - 2.3 35 S 14	136 ch	05.2006 >
DAILY (06-11) - 2.3 35 S 14 _/P	136 ch	05.2006 > 08.2011
DAILY (06-11) - 2.3 35 S 14 K/DK	136 ch	07.2007 > 08.2011
DAILY (06-11) - 2.3 40 C/S 10	95 ch	05.2006 >
DAILY (06-11) - 2.3 40 C 10 V	95 ch	05.2006 >
DAILY (06-11) - 2.3 40 C 11 _/D	106 ch	07.2007 > 08.2011
DAILY (06-11) - 2.3 40 C 11 V	106 ch	07.2007 > 08.2011
DAILY (06-11) - 2.3 40 C 12	116 ch	05.2006 >
DAILY (06-11) - 2.3 40 C 12/14 V/P	116 ch	05.2006 >
DAILY (06-11) - 2.3 40 C 13 _/P	126 ch	07.2007 > 08.2011
DAILY (06-11) - 2.3 40 C 13 V/P	126 ch	07.2007 > 08.2011
DAILY (06-11) - 3.0 65 C 18	176 ch	05.2006 >

IVECO		
DAILY (11-14) - 2.3 26 L 11 _/D, 35 C 11 D, 35 S 11, 40 C 11	106 ch	09.2011 > 02.2014
DAILY (11-14) - 2.3 29 L 11 V, 35 C/S 11 V, 40 C 11 V	106 ch	09.2011 > 02.2014
DAILY (11-14) - 2.3 29 L 13 V, 35 C/S 13 V, 40 C/S 13 V	126 ch	09.2011 > 02.2014
DAILY (11-14) - 2.3 29 L 13 _/D, 35 C 13 D, 40 C 13	126 ch	09.2011 > 02.2014
DAILY (11-14) - 2.3 29 L 15 V, 35/40/50 C 15 L V	146 ch	09.2011 > 02.2014
DAILY (11-14) - 2.3 35 C 11 K, 35 S 11 DKP	106 ch	09.2011 > 02.2014
DAILY (11-14) - 2.3 35 C 13 K, 35 C 13 DKP	126 ch	09.2011 > 02.2014
DAILY (11-14) - 3.0 35/40 C 15 V	146 ch	09.2011 > 02.2014
DAILY (11-14) - 3.0 35 C 15 _/D, 35 S 15, 40/45/50/60/70 C 15	146 ch	09.2011 > 02.2014
DAILY (11-14) - 3.0 35/50/60/70 C 15 K, 35 S 15 DKP, 65 C 15 DK	146 ch	09.2011 > 02.2014
DAILY (11-14) - 3.0 35 C/S 17 V, 40/45/50/60 C 17 V	170 ch	09.2011 > 02.2014
DAILY (11-14) - 3.0 35/40/45/50/60/70 C 17, 35 C 17 D, 35 S 17	170 ch	09.2011 > 02.2014
DAILY (11-14) - 3.0 35/50/70 C 17 K, 35 S 17 DKP, 65 C 17 DK	170 ch	09.2011 > 02.2014
DAILY (11-14) - 3.0 35/40/45/50 C 21 V, 35 S 21 V	204 ch	09.2011 > 02.2014
DAILY (11-14) - 3.0 35/40/45/50/60/70 C 21, 35 S 21	205 ch	09.2011 > 02.2014
DAILY (11-14) - 3.0 35 S 21 DKP	205 ch	09.2011 > 02.2014

 Avant montage, comparez la pièce reçue à celle d'origine afin de vérifier que la bonne pièce a été choisie et peut être montée sur le véhicule. Le non-respect de cette consigne ou des instructions de montage annule la garantie.