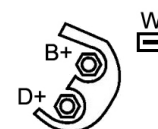



DONNEES TECHNIQUES

Courant de charge [A]	90
Type de réseau de bord	pour véhicules 12V
Type de poulie	PVR6F
Connexion/pince	avec connexion pour compte-tours
Pince	M8 B+
Connectique	PLUG383

PHOTOS



Bornes	
B+	Positive
D+	Trio (Lamp)
W	Revolution meter

DOCUMENTS


BT-130 Refus des carcasses alternateurs/démarrateurs

APPLICATIONS

MERCEDES-BENZ

CLASSE C (93-00) (W202) - C200 2.2 CDI (202.134)	102 ch	03.1998 > 05.2000
CLASSE C (93-00) (W202) - C220 2.2 CDI (202.133)	125 ch	09.1997 > 05.2000
CLASSE C (96-01) Break (S202) - C200 2.2 T CDI (202.194)	102 ch	03.1998 > 03.2001
CLASSE C (96-01) Break (S202) - C220 2.2 T CDI (202.193)	125 ch	09.1997 > 03.2001
CLASSE V (97-03) (638/2) - V 200 CDI (638.294)	102 ch	03.1999 > 07.2003
CLASSE V (97-03) (638/2) - V 220 CDI (638.294)	122 ch	03.1999 > 07.2003
SPRINTER 2-t (95-06) (901, 902) Bus - 208 CDI	82 ch	04.2000 > 05.2006
SPRINTER 2-t (95-06) (901, 902) Bus - 211 CDI	109 ch	04.2000 > 05.2006
SPRINTER 2-t (95-06) (901, 902) Bus - 213 CDI	129 ch	04.2000 > 05.2006
SPRINTER 2-t (95-06) (901, 902) Bus - 216 CDI	156 ch	04.2000 > 05.2006
SPRINTER 2-t (95-06) (901, 902) Camionnette - 208 CDI	82 ch	04.2000 > 05.2006
SPRINTER 2-t (95-06) (901, 902) Camionnette - 211 CDI	109 ch	04.2000 > 05.2006
SPRINTER 2-t (95-06) (901, 902) Camionnette - 213 CDI	129 ch	04.2000 > 05.2006
SPRINTER 2-t (95-06) (901, 902) Camionnette - 216 CDI	156 ch	04.2000 > 05.2006
SPRINTER 2-t (95-06) (901, 902) Plateau - 208 CDI	82 ch	04.2000 > 05.2006
SPRINTER 2-t (95-06) (901, 902) Plateau - 211 CDI	109 ch	04.2000 > 05.2006
SPRINTER 2-t (95-06) (901, 902) Plateau - 213 CDI	129 ch	04.2000 > 05.2006
SPRINTER 2-t (95-06) (901, 902) Plateau - 216 CDI	156 ch	04.2000 > 05.2006
SPRINTER 3-t (95-06) (903) Bus - 308 CDI	82 ch	04.2000 > 05.2006
SPRINTER 3-t (95-06) (903) Bus - 311 CDI	109 ch	04.2000 > 05.2006
SPRINTER 3-t (95-06) (903) Bus - 313 CDI	129 ch	04.2000 > 05.2006

MERCEDES-BENZ		
SPRINTER 3-t (95-06) (903) Bus - 316 CDI	156 ch	04.2000 > 05.2006
SPRINTER 3-t (95-06) (903) Camionnette - 308 CDI	82 ch	04.2000 > 05.2006
SPRINTER 3-t (95-06) (903) Camionnette - 311 CDI	109 ch	04.2000 > 05.2006
SPRINTER 3-t (95-06) (903) Camionnette - 311 CDI 4x4	109 ch	08.2002 > 05.2006
SPRINTER 3-t (95-06) (903) Camionnette - 313 CDI	129 ch	04.2000 > 05.2006
SPRINTER 3-t (95-06) (903) Camionnette - 316 CDI	156 ch	04.2000 > 05.2006
SPRINTER 3-t (95-06) (903) Plateau - 308 CDI	82 ch	04.2000 > 05.2006
SPRINTER 3-t (95-06) (903) Plateau - 311 CDI	109 ch	04.2000 > 05.2006
SPRINTER 3-t (95-06) (903) Plateau - 313 CDI	129 ch	04.2000 > 05.2006
SPRINTER 3-t (95-06) (903) Plateau - 316 CDI	156 ch	04.2000 > 05.2006
SPRINTER 4-t (95-06) (904) Bus - 408 CDI	82 ch	04.2000 > 05.2006
SPRINTER 4-t (95-06) (904) Bus - 411 CDI	109 ch	04.2000 > 05.2006
SPRINTER 4-t (95-06) (904) Bus - 413 CDI	129 ch	04.2000 > 05.2006
SPRINTER 4-t (95-06) (904) Bus - 416 CDI	156 ch	04.2000 > 05.2006
SPRINTER 4-t (95-06) (904) Camionnette - 408 CDI	82 ch	04.2000 > 05.2006
SPRINTER 4-t (95-06) (904) Camionnette - 411 CDI	109 ch	04.2000 > 05.2006
SPRINTER 4-t (95-06) (904) Camionnette - 413 CDI	129 ch	04.2000 > 05.2006
SPRINTER 4-t (95-06) (904) Camionnette - 413 CDI 4x4	129 ch	04.2000 > 05.2006
SPRINTER 4-t (95-06) (904) Camionnette - 416 CDI	156 ch	04.2000 > 05.2006
SPRINTER 4-t (95-06) (904) Plateau - 408 CDI	82 ch	04.2000 > 05.2006
SPRINTER 4-t (95-06) (904) Plateau - 411 CDI	109 ch	04.2000 > 05.2006
SPRINTER 4-t (95-06) (904) Plateau - 411 CDI 4x4	109 ch	04.2000 > 05.2006
SPRINTER 4-t (95-06) (904) Plateau - 413 CDI	129 ch	04.2000 > 05.2006
SPRINTER 4-t (95-06) (904) Plateau - 416 CDI	156 ch	04.2000 > 05.2006
VITO (96-03) (W638) Bus - 108 CDI 2.2 (638.194)	82 ch	03.1999 > 07.2003
VITO (96-03) (W638) Bus - 110 CDI 2.2 (638.194)	102 ch	03.1999 > 07.2003
VITO (96-03) (W638) Bus - 112 CDI 2.2 (638.194)	122 ch	03.1999 > 07.2003
VITO (96-03) (W638) Camionnette - 108 CDI 2.2 (638.094)	82 ch	03.1999 > 07.2003
VITO (96-03) (W638) Camionnette - 110 CDI 2.2 (638.094)	102 ch	03.1999 > 07.2003
VITO (96-03) (W638) Camionnette - 112 CDI 2.2 (638.094)	122 ch	03.1999 > 07.2003

 Avant montage, comparez la pièce reçue à celle d'origine afin de vérifier que la bonne pièce a été choisie et peut être montée sur le véhicule. Le non-respect de cette consigne ou des instructions de montage annule la garantie.