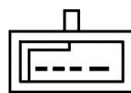





DONNEES TECHNIQUES

Courant de charge [A]	80
Type de réseau de bord	pour véhicules 12V
Type de poulie	PVR5
Pince	M6 B+
Connectique	PLUG310

PHOTOS



PLI S

Bornes	
I	Ignition (+)
L	Lamp
P	Stator
S	Sense (+)

DOCUMENTS

BT-130 Refus des carcasses alternateurs/démarrateurs

APPLICATIONS

DAEWOO		
ESPERO (KLEJ) - 1.5	75 ch	10.1997 > 09.1999
ESPERO (KLEJ) - 1.5 16V	88 ch	10.1993 > 09.1994
	90 ch	02.1995 > 06.1999
NEXIA (KLETN) - 1.5	60 ch	08.1996 > 08.1997
	71 ch	02.1995 > 08.1997
	75 ch	02.1995 > 08.1997
NEXIA (KLETN) - 1.5 16V	90 ch	02.1995 > 08.1997
NEXIA 3 volumes (KLETN) - 1.5	60 ch	08.1996 > 08.1997
	71 ch	02.1995 > 08.1997
	75 ch	02.1995 > 08.1997
NEXIA 3 volumes (KLETN) - 1.5 16V	90 ch	02.1995 > 08.1997

 Avant montage, comparez la pièce reçue à celle d'origine afin de vérifier que la bonne pièce a été choisie et peut être montée sur le véhicule. Le non-respect de cette consigne ou des instructions de montage annule la garantie.