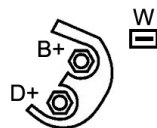





DONNEES TECHNIQUES

Courant de charge [A]	90
Type de réseau de bord	pour véhicules 12V
Type de poulie	PVR6F
Connexion/pince	avec connexion pour compte-tours
Pince	M8 B+
Connectique	PLUG383

PHOTOS



Bornes	
B+	Positive
D+	Trio (Lamp)
W	Revolution meter

DOCUMENTS


BT-130 Refus des carcasses alternateurs/démarrateurs

APPLICATIONS

MERCEDES-BENZ		
CLASSE C (93-00) (W202) - C220 2.2 D	75 ch	07.1996 > 05.2000
CLASSE C (93-00) (W202) - C220 2.2 D (202.121)	95 ch	08.1993 > 05.2000
CLASSE C (93-00) (W202) - C250 2.5 Turbo-D (202.128)	150 ch	10.1995 > 05.2000
CLASSE C (96-01) Break (S202) - C220 2.2 T D	75 ch	06.1996 > 03.2001
CLASSE C (96-01) Break (S202) - C220 2.2 T D (202.182)	95 ch	06.1996 > 09.1998
CLASSE C (96-01) Break (S202) - C250 2.5 T Turbo-D (202.188)	150 ch	06.1996 > 03.2001
CLASSE E (95-03) (W210) - E290 2.9 Turbo-D (210.017)	129 ch	03.1996 > 07.1999
CLASSE E (95-03) (W210) - E300 3.0 Turbo-D (210.025)	177 ch	12.1996 > 07.1999
CLASSE E (96-03) Break (S210) - E250 2.5 T D (210.210)	113 ch	06.1996 > 07.1999
CLASSE E (96-03) Break (S210) - E290 2.9 T Turbo-D (210.217)	129 ch	06.1996 > 07.1999
CLASSE E (96-03) Break (S210) - E300 3.0 T Turbo-D (210.225)	177 ch	12.1996 > 07.1999
CLASSE G (1990-) (W461) - G 290 TD (461.335, 461.336)	120 ch	07.1997 >
CLASSE G (1990-) (W463) - G300 TD (463.330, 463.331)	177 ch	08.1996 >
CLASSE G (1990-) Cabrio (W463) - G300 TD (463.308)	177 ch	09.1996 >
SPRINTER 2-t (95-06) (901, 902) Bus - 208 D	79 ch	02.1995 > 04.2000
SPRINTER 2-t (95-06) (901, 902) Bus - 210 D	102 ch	03.1997 > 04.2000
SPRINTER 2-t (95-06) (901, 902) Bus - 212 D	122 ch	02.1995 > 04.2000
SPRINTER 2-t (95-06) (901, 902) Camionnette - 208 D	79 ch	02.1995 > 04.2000
	82 ch	10.1996 > 04.2000
SPRINTER 2-t (95-06) (901, 902) Camionnette - 210 D	102 ch	01.1997 > 04.2000
SPRINTER 2-t (95-06) (901, 902) Camionnette - 212 D	122 ch	02.1995 > 04.2000
SPRINTER 2-t (95-06) (901, 902) Plateau - 208 D	79 ch	01.1995 > 04.2000
	82 ch	09.1996 > 04.2000
SPRINTER 2-t (95-06) (901, 902) Plateau - 210 D	102 ch	01.1997 > 04.2000
SPRINTER 2-t (95-06) (901, 902) Plateau - 212 D	122 ch	02.1995 > 04.2000
SPRINTER 3-t (95-06) (903) Bus - 308 D	79 ch	02.1995 > 04.2000
SPRINTER 3-t (95-06) (903) Bus - 310 D 4x4	102 ch	05.1997 > 08.2002
SPRINTER 3-t (95-06) (903) Bus - 312 D 2.9	122 ch	02.1995 > 04.2000
SPRINTER 3-t (95-06) (903) Camionnette - 308 D 2.3	79 ch	02.1995 > 04.2000
	82 ch	02.1995 > 04.2000
SPRINTER 3-t (95-06) (903) Camionnette - 310 D 2.9	102 ch	02.1995 > 04.2000
SPRINTER 3-t (95-06) (903) Camionnette - 312 D 2.9	122 ch	02.1995 > 04.2000
SPRINTER 3-t (95-06) (903) Plateau - 308 D 2.3	79 ch	02.1995 > 04.2000
	82 ch	11.1996 > 04.2000
SPRINTER 3-t (95-06) (903) Plateau - 310 D 2.9	102 ch	01.1997 > 04.2000
SPRINTER 3-t (95-06) (903) Plateau - 312 D 2.9	122 ch	02.1995 > 04.2000
SPRINTER 4-t (95-06) (904) Camionnette - 410 D	102 ch	02.1996 > 05.2006
SPRINTER 4-t (95-06) (904) Camionnette - 412 D	115 ch	02.1996 > 05.2006
	122 ch	02.1996 > 05.2006
SPRINTER 4-t (95-06) (904) Camionnette - 412 D 4x4	115 ch	05.1997 > 05.2006
SPRINTER 4-t (95-06) (904) Plateau - 408 D	79 ch	02.1996 > 05.2006
SPRINTER 4-t (95-06) (904) Plateau - 410 D	102 ch	02.1996 > 05.2006
SPRINTER 4-t (95-06) (904) Plateau - 412 D	115 ch	02.1996 > 05.2006
	122 ch	02.1996 > 05.2006
SPRINTER 4-t (95-06) (904) Plateau - 412 D 4x4	115 ch	05.1997 > 05.2006
VARIO - 2.9 512 D (667.32_)	122 ch	09.1996 >
VARIO - 2.9 512 D (667.35_)	122 ch	09.1996 >
VARIO - 2.9 612 D (668.32_)	122 ch	09.1996 >

MERCEDES-BENZ		
VARIO - 2.9 612 D (668.33_)	122 ch	09.1996 >
VARIO - 2.9 612 D (668.35_)	122 ch	09.1996 >
VARIO - 2.9 812 D (670.32_)	122 ch	09.1996 >
VARIO - 2.9 812 D (670.33_)	122 ch	09.1996 >
VARIO - 2.9 812 D (670.35_)	122 ch	09.1996 >
VARIO - 2.9 O 812 (670.37_)	122 ch	09.1996 >

MERCEDES-BENZ TRUCKS		
UNIMOG - U 90	116 ch	07.1996 >
UNIMOG - U 100L	116 ch	07.1996 >
UNIMOG - UX 100H,UX 100M	109 ch	09.1996 >

 Avant montage, comparez la pièce reçue à celle d'origine afin de vérifier que la bonne pièce a été choisie et peut être montée sur le véhicule. Le non-respect de cette consigne ou des instructions de montage annule la garantie.