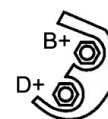



## DONNEES TECHNIQUES

Courant de charge [A]	<b>120</b>
Type de réseau de bord	<b>pour véhicules 12V</b>
Type de poulie	<b>PVR6F</b>
Pince	<b>M8 B+</b>
Connectique	<b>PLUG381</b>

## PHOTOS



Bornes	
B+	Positive
D+	Trio (Lamp)

## DOCUMENTS


**BT-130 Refus des carcasses alternateurs/démarrateurs**

## APPLICATIONS

<b>ALFA ROMEO</b>		
147 (937) - 1.9 JTD	101 ch	06.2003 >
147 (937) - 1.9 JTD 16V	140 ch	11.2002 >
156 (932) - 1.9 JTD	126 ch	11.2003 > 09.2005
	150 ch	09.2004 > 09.2005
156 (932) - 1.9 JTD (932A2B, 932A2C)	115 ch	05.2001 > 09.2005
156 (932) - 1.9 JTD 16V	140 ch	11.2002 > 09.2005
156 (932) - 2.4 JTD	175 ch	10.2003 > 09.2005
156 (932) - 2.4 JTD (932AXC)	150 ch	03.2002 > 09.2005
156 Sportwagon (932) - 1.9 JTD	126 ch	11.2003 > 05.2006
156 Sportwagon (932) - 1.9 JTD (932B2B, 932B2C)	115 ch	05.2001 > 05.2006
156 Sportwagon (932) - 1.9 JTD 16V	140 ch	11.2002 > 05.2006
156 Sportwagon (932) - 1.9 JTD 16V Q4	150 ch	07.2004 > 05.2006
156 Sportwagon (932) - 2.4 JTD	175 ch	10.2003 > 05.2006
156 Sportwagon (932) - 2.4 JTD (932BXC)	150 ch	03.2002 > 05.2006
166 (936) - 2.4 JTD	150 ch	04.2002 >
	175 ch	10.2003 >

<b>FIAT</b>		
BRAVO (95-01) (182) - 1.9 JTD	100 ch	09.2000 > 10.2001
BRAVO (2007-) (198) - 1.9 D Multijet	90 ch	04.2007 > 12.2008
	120 ch	04.2007 >
MAREA (185) - 1.9 JTD 105	105 ch	04.1999 > 01.2001
MAREA (185) - 2.4 JTD 130	130 ch	04.1999 >
MAREA Weekend (185) - 1.9 JTD 110	110 ch	01.2001 >
STILO (192) - 2.4 20V (192_XD1A)	170 ch	10.2001 >
STILO Multi Wagon (192) - 1.9 JTD	140 ch	01.2004 >

<b>LANCIA</b>		
APPIA Berlina - 1.1	48 ch	03.1959 > 12.1961
APPIA Break - 1.1	48 ch	03.1959 > 12.1961
LYBRA (839AX) - 2.4 JTD (839AXE1A)	135 ch	07.1999 > 09.2000
LYBRA (839AX) - 2.4 JTD (839AXL1A)	140 ch	09.2000 > 05.2002
LYBRA SW (839BX) - 2.4 JTD (839BXE1A)	135 ch	10.1999 > 09.2000
LYBRA SW (839BX) - 2.4 JTD (839BXL1A)	140 ch	09.2000 >
THESIS (841AX) - 2.4 D Multijet	185 ch	04.2006 >
THESIS (841AX) - 2.4 JTD	175 ch	05.2003 >

 Avant montage, comparez la pièce reçue à celle d'origine afin de vérifier que la bonne pièce a été choisie et peut être montée sur le véhicule. Le non-respect de cette consigne ou des instructions de montage annule la garantie.