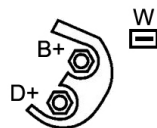



DONNEES TECHNIQUES

Courant de charge [A]	95
Type de réseau de bord	pour véhicules 12V
Type de poulie	PVR8
Connexion/pince	avec connexion pour compte-tours
Pince	M8 B+
Connectique	PLUG383

PHOTOS




Bornes	
B+	Positive
D+	Lampo (Lamp)
W	Revolution meter

DOCUMENTS

BT-130 Refus des carcasses alternateurs/démarrateurs

APPLICATIONS

RENAULT TRACTOR		
Ares - 610		01.1998 >
Ares - 620		01.1998 >
Ares - 630		01.1998 >
Ares - 640		01.1998 >

 Avant montage, comparez la pièce reçue à celle d'origine afin de vérifier que la bonne pièce a été choisie et peut être montée sur le véhicule. Le non-respect de cette consigne ou des instructions de montage annule la garantie.