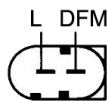



DONNEES TECHNIQUES

Courant de charge [A]	120
Type de réseau de bord	pour véhicules 12V
Type de poulie	PVR6
Pince	M8 B+
Connectique	PLUG650

PHOTOS



Bornes	
L	Lamp
DFM	

DOCUMENTS

BT-130 Refus des carcasses alternateurs/démarrateurs


APPLICATIONS

VOLKSWAGEN

TRANSPORTER (90-03) T4 Bus (70XB, 70XC, 7DB, 7DW) - 2.5 Syncro	110 ch	11.1992 > 04.2003
	115 ch	07.1996 > 04.2003
TRANSPORTER (90-03) T4 plateau (70XD) - 2.5 Syncro	110 ch	10.1992 > 04.2003

VOLVO

S70 (874) - 2.5 TDI	140 ch	01.1997 > 11.2000
S80 (99-06) (TS, XY) - 2.4 D	131 ch	10.2001 > 07.2006
S80 (99-06) (TS, XY) - 2.4 D5	163 ch	08.2001 > 07.2006
V70 (97-00) Break (P80_) - 2.5 TDI	140 ch	01.1997 > 05.2000
V70 (00-07) Break (P2_) - 2.4 D	131 ch	12.2001 >
V70 (00-07) Break (P2_) - 2.4 D5	163 ch	08.2001 >
V70 (00-07) Break (P2_) - 2.4 D5 AWD	163 ch	03.2003 >
V70 (00-07) Break (P2_) - 2.5 TDI	140 ch	03.2000 >

 Avant montage, comparez la pièce reçue à celle d'origine afin de vérifier que la bonne pièce a été choisie et peut être montée sur le véhicule. Le non-respect de cette consigne ou des instructions de montage annule la garantie.