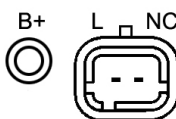



DONNEES TECHNIQUES

Courant de charge [A]	90
Type de réseau de bord	pour véhicules 12V
Type de poulie	PVR6
Pince	M8 B+
Connectique	PLUG651

PHOTOS



Bornes	
B+	Positive
L	Lamp

DOCUMENTS

BT-130 Refus des carcasses alternateurs/démarrateurs

APPLICATIONS


CITROËN		
BERLINGO (96-10) (MF) - 1.4	73 ch	05.2005 >
BERLINGO (96-10) (MF) - 1.4 i bivalent	75 ch	04.2003 >
BERLINGO (96-10) (MF) - 1.6 16V (MFNFU)	109 ch	10.2000 >
BERLINGO (96-10) Camionnette (M_) - 1.4 i bivalent	75 ch	04.2003 >
C5 (01-04) (DC_) - 1.8 16V (DC6FZB, DC6FZE)	115 ch	03.2001 > 08.2004
C5 (01-04) (DC_) - 2.0 16V (DCRFNC, DCRFNF)	136 ch	03.2001 > 08.2004
C5 (01-04) (DC_) - 2.0 16V HPi (DCRLZB)	140 ch	03.2001 > 08.2004
C5 (01-04) Break (DE_) - 1.8 16V (DE6FZB, DE6FZE)	115 ch	06.2001 > 08.2004
C5 (01-04) Break (DE_) - 2.0 16V (DERFNF, DERFNC, RERFNC)	136 ch	06.2001 > 08.2004
C5 (01-04) Break (DE_) - 2.0 16V HPi (DERLZB)	140 ch	06.2001 > 08.2004
XSARA (N1) - 1.6 16V	109 ch	09.2000 > 03.2005
XSARA Break (N2) - 1.6 16V	109 ch	09.2000 > 08.2005
XSARA Coupe (N0) - 1.6 16V	109 ch	09.2000 > 03.2005
XSARA PICASSO (N68) - 1.6 Chrono	101 ch	04.2001 > 10.2004
XSARA PICASSO (N68) - 1.8 16V	115 ch	02.2000 >
XSARA PICASSO (N68) - 2.0 16V	136 ch	01.2003 >
PEUGEOT		
206 3/5 portes (2A/C, T3E) - 1.1	54 ch	08.1998 > 07.2000
206 3/5 portes (2A/C, T3E) - 1.1 i	60 ch	09.1998 >
206 3/5 portes (2A/C, T3E) - 1.4 i	75 ch	09.1998 >
206 3/5 portes (2A/C, T3E) - 1.6 16V	109 ch	12.2000 >
206 3/5 portes (2A/C, T3E) - 2.0 S16	135 ch	04.1999 > 10.2000
	136 ch	10.2000 >
206 plus (2009-) (T3E) - 1.4 i	75 ch	01.2009 >
206 CC (2D) - 1.6 16V	109 ch	09.2000 >
206 SW (2E/K) - 1.4 16V	88 ch	10.2003 >
207 (WA_, WC_) - 1.4 16V	88 ch	02.2006 >
307 (3A/C) - 2.0 16V	136 ch	08.2000 >
	140 ch	03.2005 >
307 Break (3E) - 2.0	136 ch	03.2002 >
307 Break (3E) - 2.0 16V	140 ch	03.2005 >
307 CC (3B) - 2.0 16V	136 ch	10.2003 >
	140 ch	03.2005 >
307 SW (3H) - 2.0 16V	136 ch	03.2002 >
	140 ch	03.2005 >
406 (8B) - 1.8 16V	116 ch	10.2000 > 05.2004
406 Break (8E/F) - 1.8 16V	116 ch	10.2000 > 10.2004
407 (6D_) - 1.8	116 ch	05.2004 >
407 (6D_) - 1.8 16V	125 ch	09.2005 >
407 SW (6E_) - 1.8	116 ch	05.2004 >
407 SW (6E_) - 1.8 16V	125 ch	09.2005 >
PARTNER (97-07) Camionnette (5) - 1.4 BiFuel	75 ch	04.2003 >

TOYOTA

AYGO (B10) - 1.4 HDi

54 ch

07.2005 >

 Avant montage, comparez la pièce reçue à celle d'origine afin de vérifier que la bonne pièce a été choisie et peut être montée sur le véhicule. Le non-respect de cette consigne ou des instructions de montage annule la garantie.