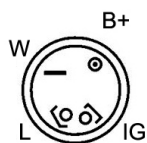




DONNEES TECHNIQUES

Courant de charge [A]	80
Type de réseau de bord	pour véhicules 12V
Type de poulie	PVR3
Connexion/pince	avec connexion pour compte-tours
Pince	M6 B+
Connectique	PLUG622

PHOTOS




Bomes	
B+	Positive
L	Lamp
IG	Ignition
W	Revolution meter

DOCUMENTS

BT-130 Refus des carcasses alternateurs/démarrateurs

APPLICATIONS

RENAULT		
MEGANE (95-02) (BA0/1_) - 1.6 e (BA0F, BA0S)	90 ch	01.1996 > 03.1999
MEGANE (95-02) (BA0/1_) - 1.6 i (BA0L)	75 ch	01.1996 > 03.1999
MEGANE (95-02) Break (KA0/1_) - 1.6 e (KA0F)	90 ch	03.1999 >
MEGANE (95-02) Cabriolet (EA0/1_) - 1.6 e (EA0F)	90 ch	10.1996 > 03.1999
MEGANE (95-02) Classic (LA0/1_) - 1.6 i (LA0L)	75 ch	09.1996 > 03.1999
MEGANE (95-03) Coupé (DA0/1_) - 1.6 e (DA0F)	90 ch	03.1996 > 03.1999
MEGANE (95-03) Scenic (JA0/1_) - 1.4 i (JA0E)	75 ch	01.1997 > 09.1999
MEGANE (95-03) Scenic (JA0/1_) - 1.6 e (JA0F)	90 ch	01.1997 > 09.1999
MEGANE (95-03) Scenic (JA0/1_) - 1.6 i (JA0L)	75 ch	01.1997 > 09.1999

 Avant montage, comparez la pièce reçue à celle d'origine afin de vérifier que la bonne pièce a été choisie et peut être montée sur le véhicule. Le non-respect de cette consigne ou des instructions de montage annule la garantie.